


Handlingsplan



Navn: _____ Dato: _____

Mit mål:

Hvad skal jeg gøre?


Hvor lang tid skal jeg bruge?

Hvem og hvad har jeg brug for?

Hvad kan og ved jeg, når jeg har nået målet?

Hvordan vil jeg fejre det?

Logbog / Dagbog



Navn: _____ Dato: _____

Hvad lykkedes i dag?


Hvordan arbejdede du for at få det til at lykkes?

Hvorfor lykkedes det?


Hvilke problemer måtte du løse for at det lykkedes?

Hvordan vil det hjælpe dig med andre opgaver og arbejder?


Overvejelses - bobler



Navn: _____ Dato: _____



Elevvurdering af eget arbejde / projekt



Navn: _____ Dato: _____

Arbejde / projekt: _____

Beskrivelse af arbejdet / projektet:

Det, der forbavsede mig mest, var:

Jeg ville gerne vide mere om:

Hvis jeg skulle arbejde mere med dette, ville jeg:


Gode råd til andre, som skal arbejde med det her:

Mit største problem var:

Jeg løste det ved at:

Jeg syntes bedst om:

Elevers ugentlige overvejelser



Navn: _____ Dato: _____

Det mest interessante jeg har lært i denne uge:

Det var interessant, fordi:

I matematik har jeg lært:

Men jeg forstår stadigvæk ikke:

Det bedste spørgsmål jeg stillede i denne uge:

Det sværeste i denne uge:


Jeg kunne især godt lide:

Fordi:

Jeg vil prøve at forbedre:

Forældrenes bemærkninger:

Min egen vurdering af min præstation



Navn: _____ Dato: _____

Opgave/aktivitet: _____

1. Jeg har opfyldt disse evalueringskriterier:

2. Det mest interessante var:

3. Det sværeste var:

Fordi:


4. Min præstation var:

Fordi:

5. Hvis jeg skulle gøre det igen, ville jeg:

Fordi:

Forside til indhold i portfolio



Navn: _____ Dato: _____

Projekt: _____

Elevens bemærkninger:

To grunde til at jeg valgte at arbejde med dette område:

Jeg vil gerne have, at du lægger mærke til:

Næste gang vil jeg:

Andre bemærkninger:

Underskrift: _____ Dato: _____


Lærerens bemærkninger:

To positive ting, jeg har bemærket:

Et område, du skal arbejde mere med:

Andre bemærkninger:

Underskrift: _____ Dato: _____



Navn: _____ Dato: _____

Vedholdenhed

Dette viser min vedholdenhed med at gennemføre en svær opgave. Jeg har arbejdet meget med:

Arbejdsproces

Dette viser, hvordan jeg arbejder med mine ideer, før jeg gør arbejdet færdigt. Læg mærke til:

Kreativitet

Dette viser min kreativitet. Læg mærke til:


Jeg er stolt af

Dette er jeg stolt af, fordi:

Forbedring

Dette viser, hvor meget jeg har forbedret mig i:

Skema til elevens egen vurdering



Navn: _____ Dato: _____

Fag: _____

1. Det vigtigste jeg har lært i denne periode:

2. Et område hvor jeg har klaret mig godt:

Jeg har klaret mig godt, fordi:

3. Et område hvor jeg har forbedret mig:

Jeg har forbedret mig fordi:

4. Et område som skal forbedres:

Jeg ved, det skal forbedres, fordi:

Jeg vil forbedre det ved: