


Elevens egen vurdering



Navn: _____ Dato: _____

Elevens bemærkninger: _____

Mine styrkesider:

Dokumentation:

Fagområder, hvor jeg er blevet bedre:

Dokumentation:


Andre områder, hvor jeg har forbedret mig:

Dokumentation:

Handlingsplan:

Forældrenes bemærkninger:

Udvælgelse af eksempler



Navn: _____ Dato: _____


Jeg har valgt disse eksempler, fordi de viser:

Før gjorde jeg:

Nu gør jeg:

Jeg arbejder hen imod:

Oplysninger om de valgte eksempler



Navn: _____ Dato: _____

Dette eksempel er:


Jeg har valgt det, fordi:

Man skal lægge mærke til:

Mens jeg arbejdede med det, lærte jeg:

Forældrenes kommentarer:

Evalueringsskema for møde Elev



Navn: _____ Dato: _____

Du har lige deltaget i et møde sammen med dine forældre og dine lærere. Hvad kunne du godt lide ved det, og hvad kunne du ikke lide ved det?


Hvordan har deltagelsen i mødet hjulpet dig?

Hvilke råd kan du give for at mødet bliver bedre næste gang:

Der skal:

Der skal ikke:

Evalueringsskema for møde Forældre



Hvis både forældre, elever og lærere skal have udbytte af et møde med eleven i centrum, skal alle have mulighed for at komme med feedback.
Derfor beder vi om, at I svarer på nedenstående spørgsmål og returnerer skemaet så hurtigt som muligt til læreren.

Hvad syntes I om, at jeres barn deltog i mødet?

Fik både I og jeres barn mulighed for at sige alt hvad I gerne ville sige?


Hvordan synes du, dit barn havde gavn af at deltage i mødet?

Hvad synes I om den slags møder i sammenligning med andre måder skolen meddeler sig (karakterer, vidnesbyrd e. lign.)

Andre kommentarer?

Tak for, at I tager tid til at udfylde dette skema.

Forslag til vejledning til møde Lærer og forældre



Elevens navn: _____ Dato: _____

Indledende bemærkninger:

Eleven er dygtig til:

Eleven er blevet bedre til:


Der skal ske forbedringer i:

Mål:

- Eleven skal:
- Forældrene skal:
- Læreren skal:

Andre bemærkninger:

Mig og min skole



Navn: _____ Dato: _____


Det bedste i skolen er:

Jeg er dygtig til:

Det mest interessante jeg har lært:

Jeg skal gøre mig umage med:

Mine fag



Navn: _____ Dato: _____

I de sidste måneder har jeg lært:

I grønlandsk:

I dansk:

I engelsk:


I samfundsfag:

I naturfag:

I personlig udvikling:

I andre fag:

Mine fag



Navn: _____ Dato: _____

Fortæl om to ting, du har lært / arbejdet med i hvert fag.

Portfolio: Efterhånden som du fortæller om, hvordan du har arbejdet i de enkelte fag, skal du også fortælle, hvorfor du netop valgte de eksempler til din portfolio.

Grønlandsk:

Dansk:

Engelsk:

Samfundsfag:

Religion / Filosofi:


Matematik:

Naturfag:

Personlig udvikling:

Andre fag (fx 3. fremmedsprog, lokale valg):

Enkelte fag



Navn: _____ Dato: _____

Fag: _____

Fortæl om de faglige mål, du har sat dig indtil nu:

Har du nået dem?

Hvorfor:

Hvorfor ikke:

- Gennemgå din portfolio i faget. Fortæl, hvorfor du netop har udvalgt de eksempler på dit arbejde
- Fortæl om hvilke fremtidige mål, du selv har forestillet dig
- Arbejd sammen med dine forældre og din lærer om at opstille målene, så de bliver realistiske
- Udarbejd sammen med dine forældre og din lærer en handlingsplan for, hvordan du skal opnå målene